

ООО Афипский НПЗ

# Инструкция для участников ВКС

Для гостей

Щербатый Сергей Ильич

18.11.2020

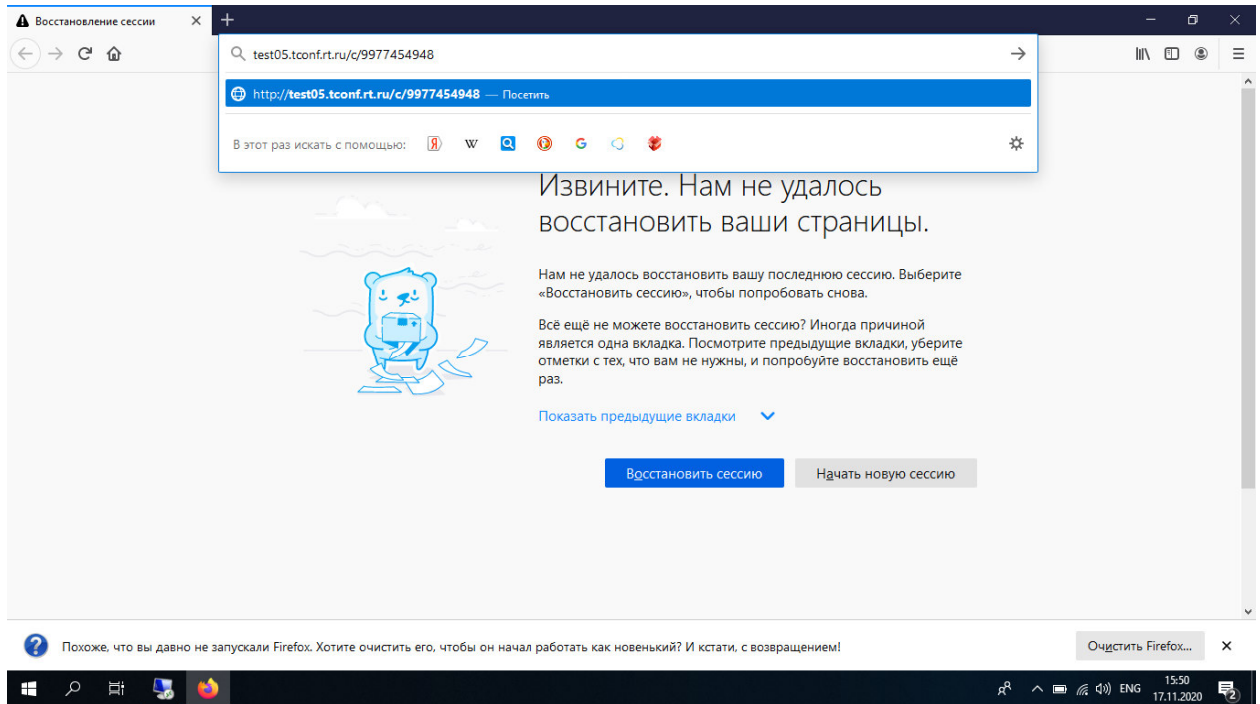
## Оглавление

1.Переход по ссылке на конференцию.....	2
2.Подключение к конференции.....	2
3.Ввод личных данных.....	3
4.Выбор способа подключения.....	4
5.Вход в конференцию и ее настройка.....	5

## Инструкция по подключению к ВКС

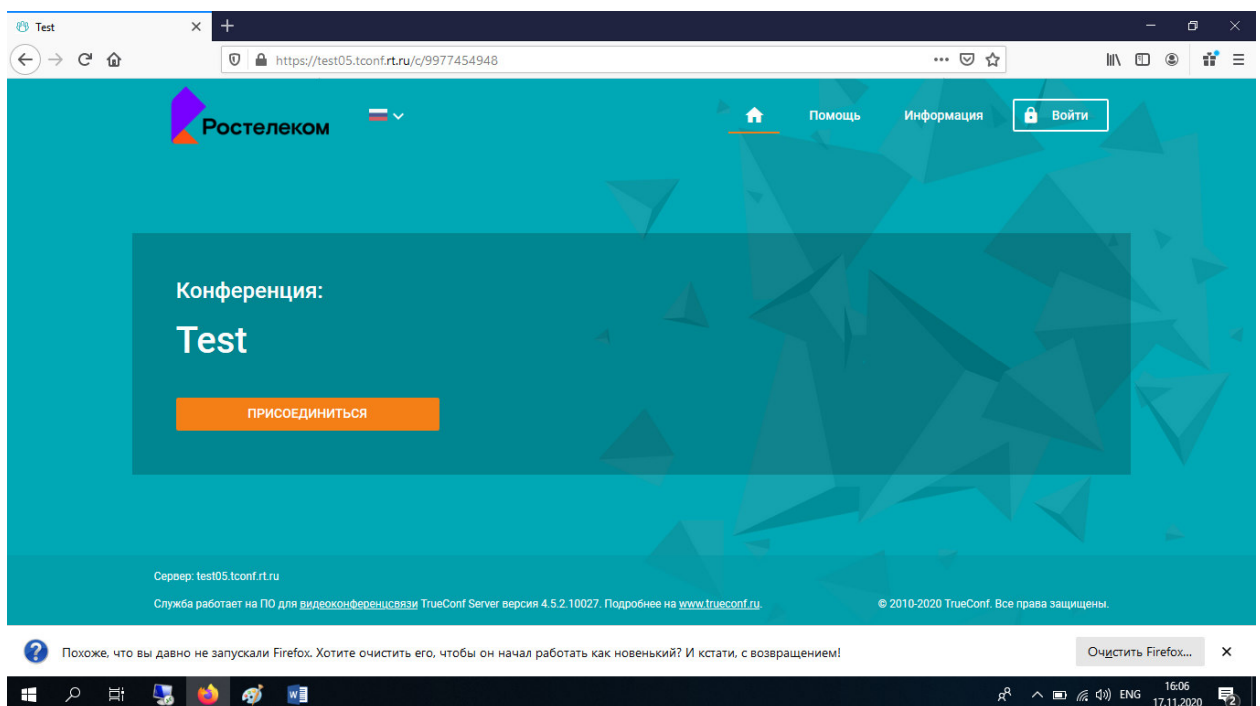
1. Переход по ссылке на собрание.

Скопируйте и вставьте в адресную строку вашего браузера полученную ссылку



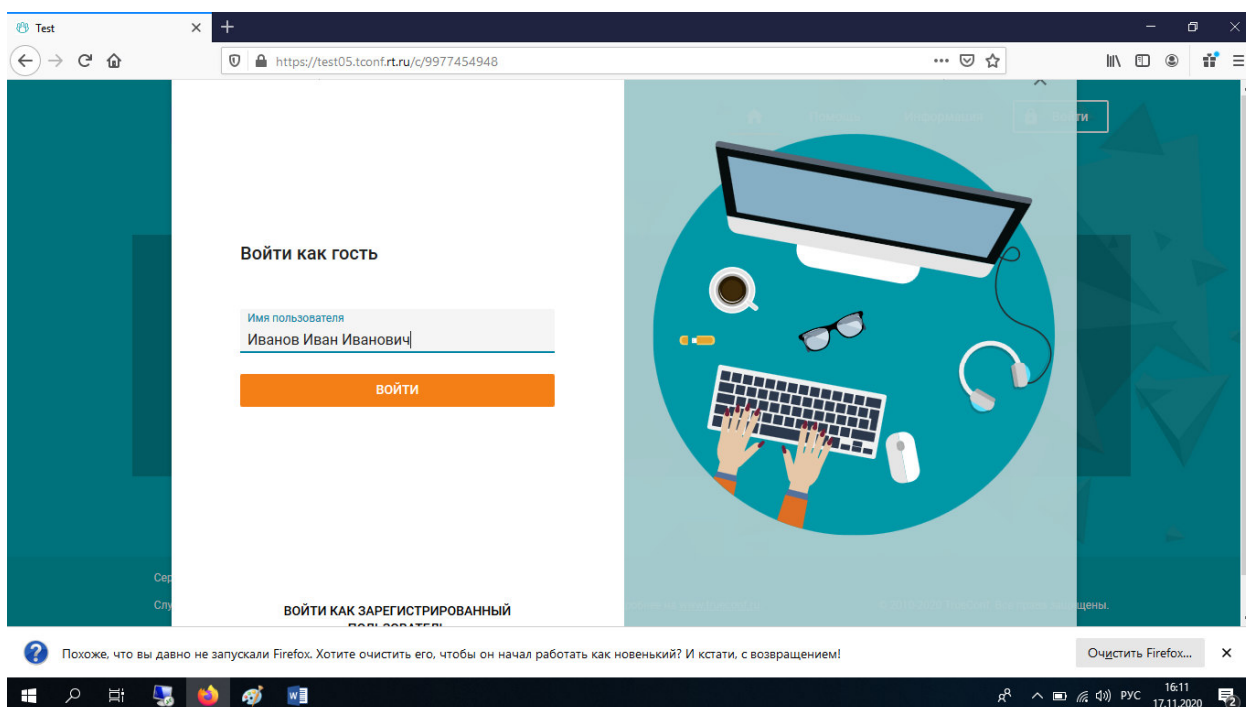
2. Подключение к конференции.

Нажмите на кнопку «Присоединиться»



### 3. Ввод личных данных.


Введите свои фамилию, имя и отчество и нажмите кнопку «Войти»



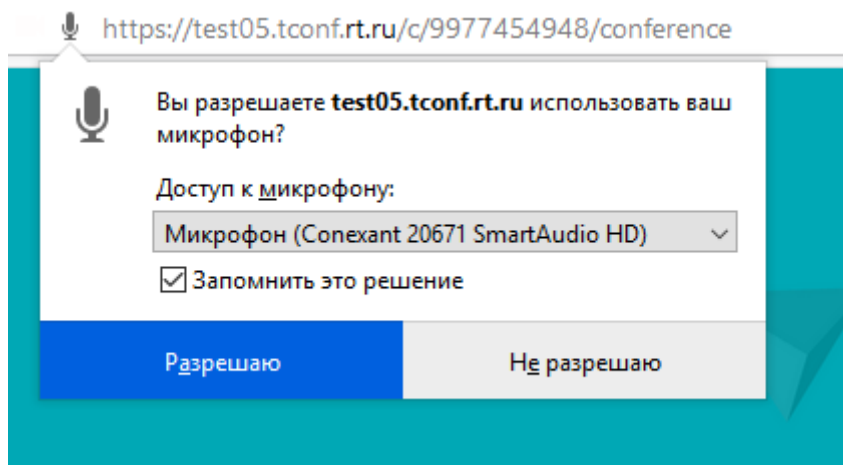
### 4. Выбор способа подключения.

Подключиться можно 3 способами - браузер, установка приложения и без установки приложения. Все способы подключения имеют одинаковый функционал. Рекомендуются первый способ - браузер. Для подключения с помощью браузера:

Нажмите на кнопку.



Выберите и разрешите доступ браузеру к камере и микрофону. Установите галочку «Запомнить это решение»



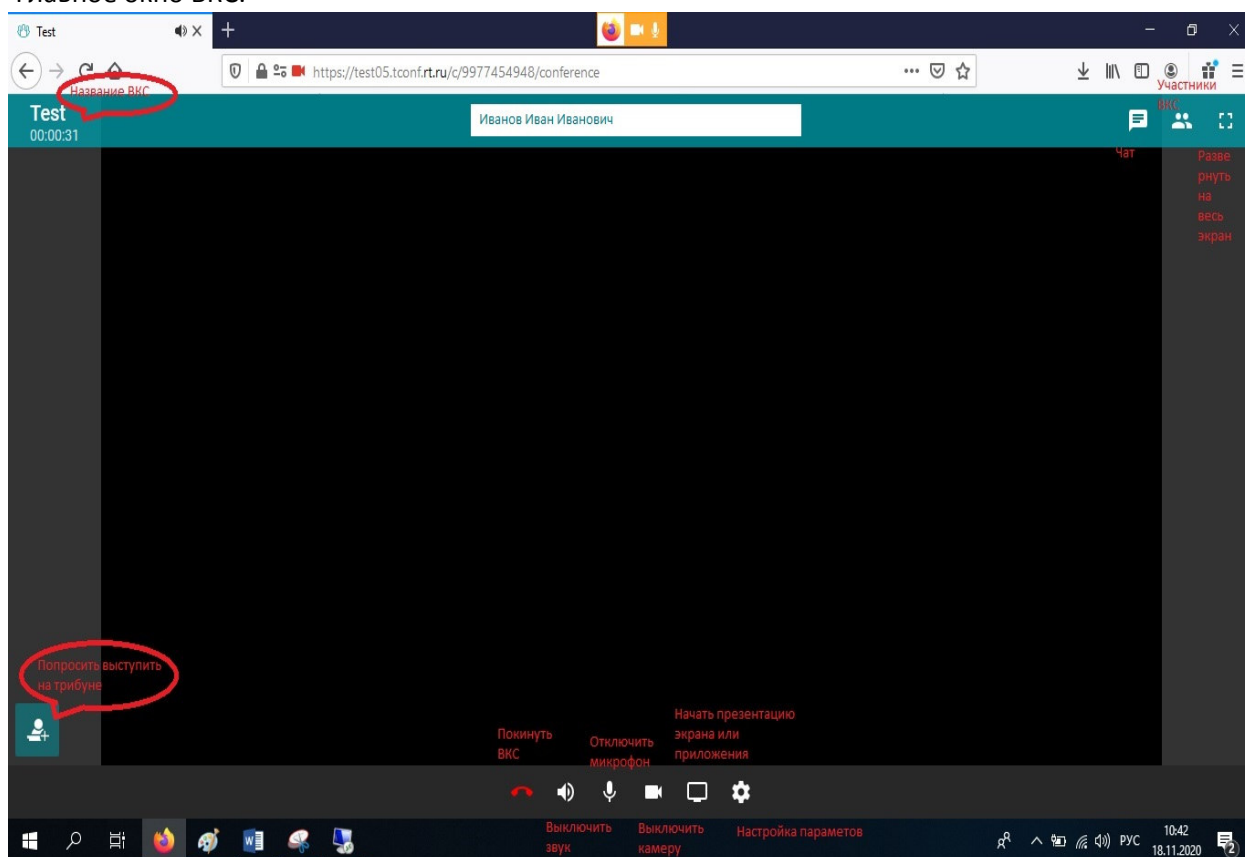
## 5. Вход в конференцию и ее настройка.

Вы попадаете на страницу настройки и тестирования видео. При необходимости проверьте и настройте необходимые параметры аудио и видео. Нажмите кнопку «Войти». Вы подключены к конференции.

### Функционал ВКС

Слышно и видно только тех пользователей кто находится на трибуне. По умолчанию при входе в ВКС все пользователи и гости не переводятся на трибуну. Назначить выступающим может только администратор. Такие пользователи помечаются «звездой» в окне участников конференции.

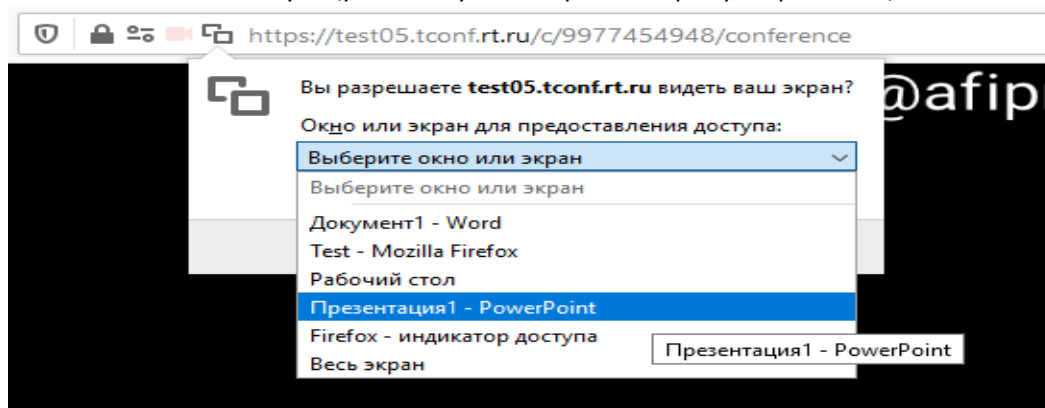
### Главное окно ВКС:




Здесь вы можете выполнять следующие действия путем нажатия соответствующей иконки:

- Попроситься выступить на трибуне. В левом нижнем углу экрана. Вывести вас на трибуну может администратор или участник с соответствующими правами. Покинуть трибуну вы можете самостоятельно.
- Покинуть ВКС.
- Выключить звук на своем ПК
- Вкл./Выкл. Микрофон
- Вкл./Выкл. Камеру
- Начать/прекратить трансляцию своего экрана ПК или отдельного приложения. Данный функционал доступен вам, если вы находитесь на трибуне. Например, у вас подготовлена презентация в PowerPoint и у вас есть намерение показать ее всем участникам ВКС.

Нажимаем соответствующую иконку и выбираем открытую презентацию на вашем ПК



И жмем разрешить. С этого момента все видят вашу презентацию. Иконка в ВКС

поменяется на . Это означает, что презентация транслируется. Прекратить показ презентации можно путем нажатия на эту иконку.

- Нажав на иконку чата, вы можете общаться со всеми участниками ВКС. Присутствует функционал как общий, так и личный чат.
- Нажав на иконку участники, вы можете увидеть всех подключенных участников ВКС. Нажав на участника можно отправить ему личное сообщение в чат.