



ИНСТРУКЦИЯ ПО УЧАСТИЮ В ПЕРЕПИСИ НАСЕЛЕНИЯ через портал www.gosuslugi.ru

Всероссийская перепись населения проходит с 15 октября по 14 ноября 2021 года.
Принять участие в переписи на портале Госуслуги можно до 8 ноября 2021г.


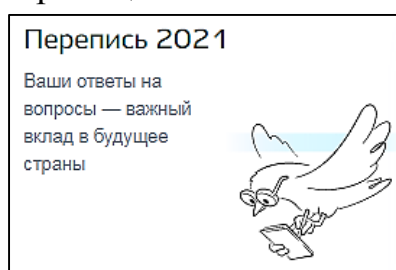
Кто может участвовать в переписи:

- граждане России;
- иностранные граждане и лица без гражданства, постоянно проживающие на территории России.

1. Войдите в личный кабинет на портале gosuslugi.ru, нажав:

[Личный кабинет](#)

2. На главной странице нажмите:



Заполните переписной лист на Госуслугах

С 15 октября по 8 ноября 2021 года можно пройти перепись самостоятельно на Госуслугах. Для этого необходима стандартная или подтвержденная учетная запись.

[Заполнить переписной лист](#)

3. Укажите Ваш адрес и количество проживающих:

1. Адрес вашего фактического постоянного проживания ?

Данное поле обязательно для заполнения

Субъект Российской Федерации ▾

Муниципальный район/округ, городской округ ▾

Населенный пункт ▾

Улица, проспект, переулок, проезд, площадь и др. ▾

№ дома (корпуса, строения) ? ▾ Нет № дома

№ квартиры ▾ Нет № квартиры

Ввести вручную дом и квартиру

Проживающие

2. Сколько всего человек проживают по этому адресу? ?

3

4. Заполните общую информацию на каждого проживающего:

Проживающий № 1

2.1. Фамилия, имя, отчество

2.2. Проживает по этому адресу постоянно? ?

постоянно (12 месяцев и более)

временно (менее 12 месяцев)

2.3. Является членом домохозяйства? ?

Да Нет

2.4. Находился по этому адресу 1 октября 2021 года? ?

Да Нет

В качестве домохозяйства подразумевается группа лиц, проживающих в одном помещении и ведущих совместный быт, а также объединяющих полностью или частично свои доходы. Под домохозяйство могут подходить не только родственники, но и студенты, снимающие жилье и оплачивающие коммунальные услуги.

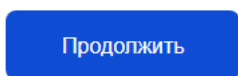
5. Чтобы добавить еще проживающего, измените ответ на вопрос «2. Сколько человек проживает по этому адресу»:

Проживающие

2. Сколько всего человек проживают по этому адресу? ?

3

6. Нажмите:



7. Заполните переписные листы на каждого проживающего:

1 Общая информация > 2 Переписные листы > 3 Жилье

Постоянно проживает
Ф.И.О.

Постоянно проживает
Ф.И.О.

Постоянно проживает
Ф.И.О.

3. Родственные отношения в домохозяйстве ?

Записан первым

Родственные отношения в домохозяйстве заполните относительно первого указанного в переписи домохозяйства человека. У него данная графа неактивна, поскольку этот человек «записан первым». Относительно последующих лиц указывайте, кем человек приходится тому, кто указан первым в переписи домохозяйства («жена, муж») - неважно состоят ли они в зарегистрированном браке или нет; «дочь, сын» - родные, неродные, усыновлённые дети, «мать, отец», «сестра, брат» и др.).

8. Заполните ответы на все вопросы переписного листа (ваш пол; дата рождения, возраст; состояние в браке, сколько детей вы родили и др.) и переходите к следующему проживающему:

1 Общая информация > 2 Переписные листы > 3 Жилье

Постоянно проживает Ф.И.О. **Постоянно проживает Ф.И.О.** Постоянно проживает Ф.И.О.

3. Родственные отношения в домохозяйстве ?

жена, муж

9. Далее заполните данные о жилье:

33. Тип жилища ?
Отдельная квартира

34. Время постройки дома ?
2003-2010

35. Материал наружных стен дома ?
Кирпич, камень

36. Общая площадь квартиры или одноквартирного дома (в целых кв.м) ?
75

37. Число жилых комнат квартиры или одноквартирного дома ?
2

38. Виды благоустройства жилого помещения и санитарно-гигиенические условия проживания

Электричество

Электроплита

Газ: ?

Сетевой

Сжиженный (баллоны)

10. Нажмите:

Отправить

В личном кабинете появится сообщение:

Участие в переписи населения

№

Переписные листы отправляются 14.10.2021, 11:35

Важно!

Вы можете поменять ответы в переписном листе до 8 ноября 2021 года включительно.

В ответ на отправленный переписной лист вы получите подтверждение с QR-кодом. Оно придёт на электронную почту и в ваш личный кабинет на Госуслугах. QR-код — уникальный для каждого переписного листа штрихкод, подтверждающий ваше участие в переписи. Он включает в себя цифровые коды на каждого переписанного в вашем домохозяйстве.

Ваш QR- код для предъявления переписчику



С 18 октября по 14 ноября переписчики обойдут каждый дом. Если вы уже переписались на Госуслугах, достаточно будет показать переписчику QR-код. Вы можете сообщить на свой переписной участок дату и время, когда вам удобно встретить переписчика.