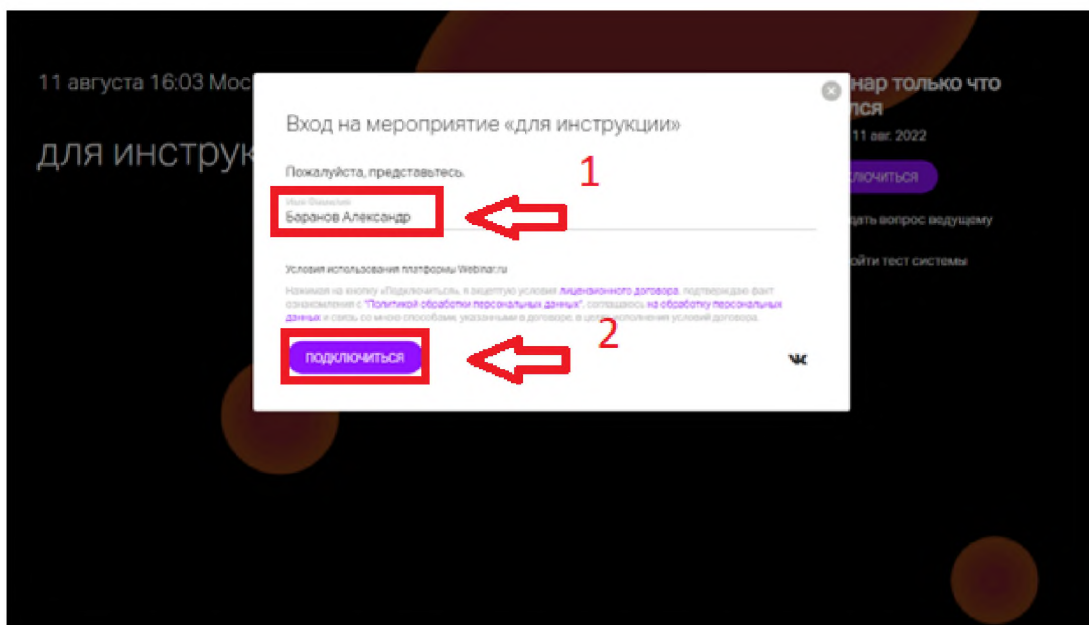


**Инструкция по подключению к мероприятию 28 февраля 2023 года.
Начало мероприятия: 12-30 (московское время):**

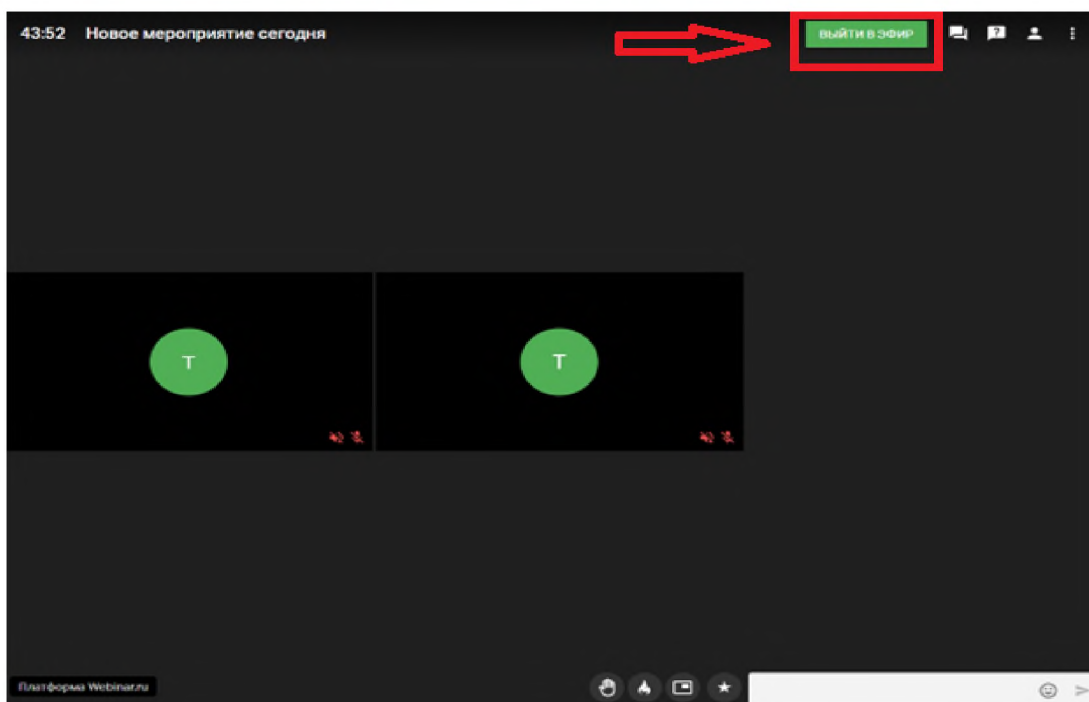
Перейдите по ссылке: <https://events.webinar.ru/59487907/1307074348>

Пароль для входа: 453888

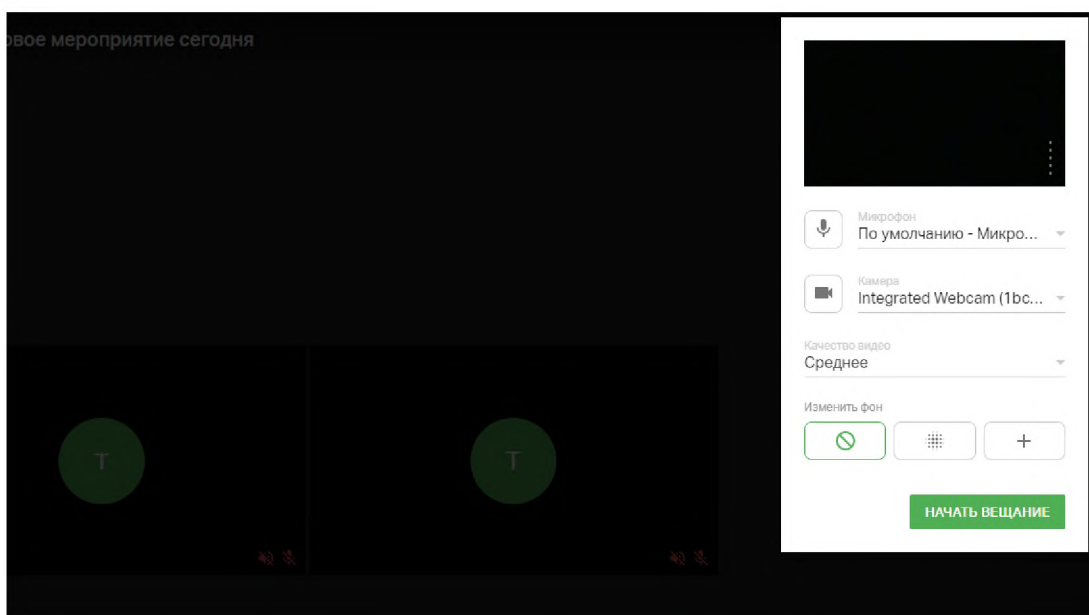
После перехода по ссылке в открывшемся окне браузера введите наименование Вашей организации, далее нажмите «Подключиться».



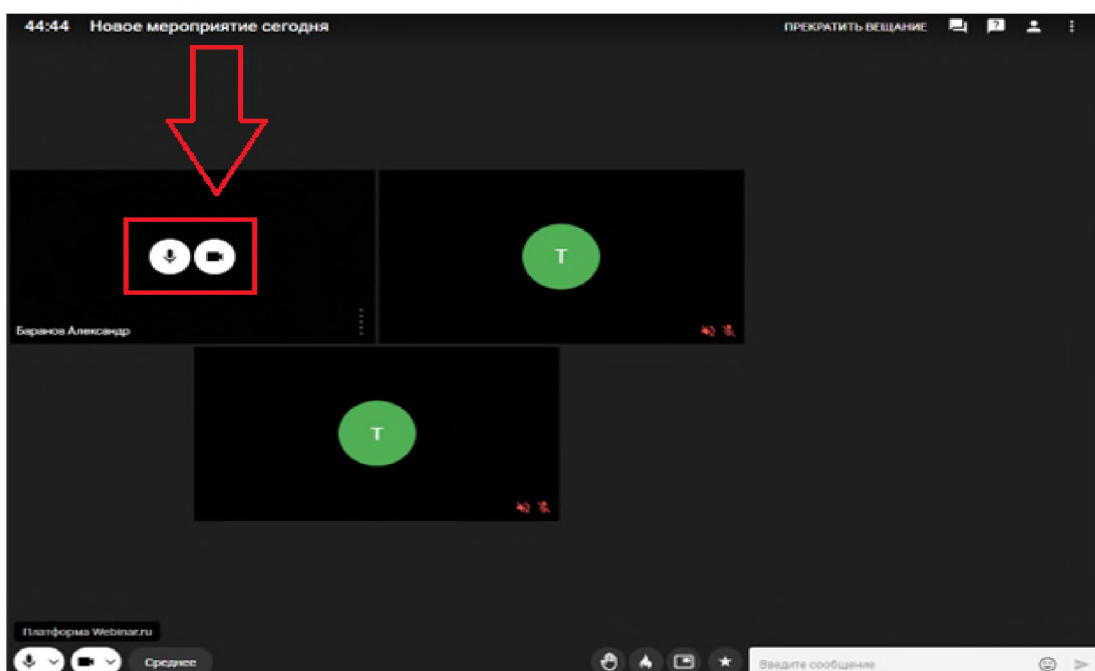
В случае если Вы планируете выступить с докладом или Вам ведущий предоставил слово, для того, чтобы Вы имели возможность выхода в эфир, нажмите в верхнем правом углу зеленую кнопку «Выйти в эфир». Во всех остальных случаях выходит в эфир НЕ НАДО.



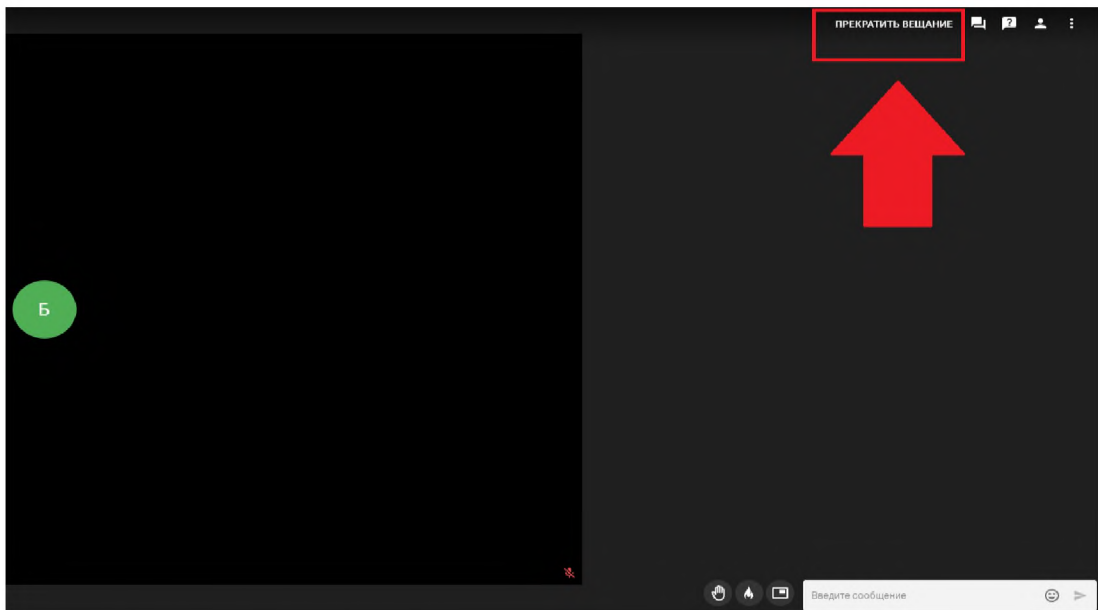
В открывшемся окне выберите настройки качества видео. При необходимости Вы можете поменять микрофон и камеру.



Далее Вы присоединитесь к эфиру, в окне отображения вашей трансляции Вы можете управлять Вашим микрофоном и видеокамерой.

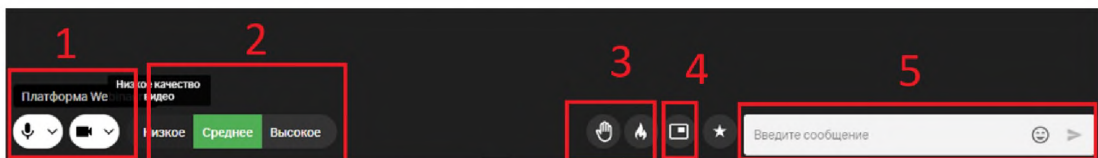


После того, как Вы завершили свое выступление, **не забудьте нажать кнопку «Прекратить вещание»**. При этом Вы останетесь на совещании.

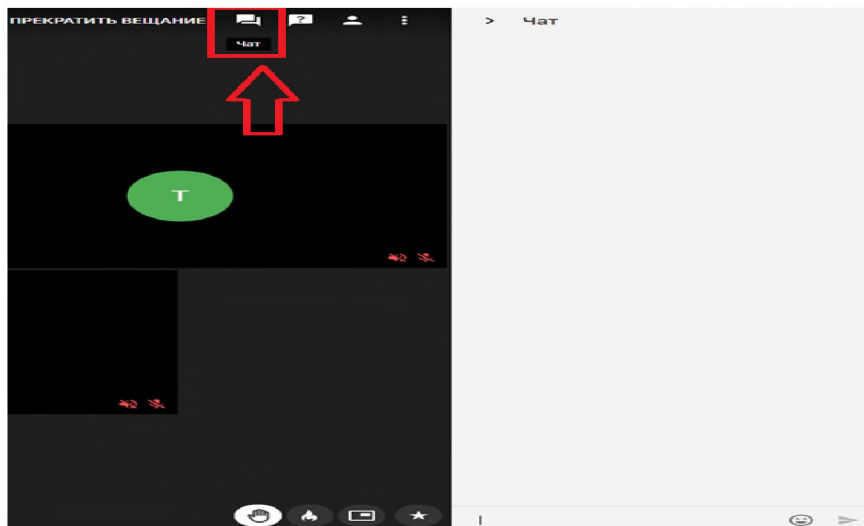


Описание кнопок на мероприятии:

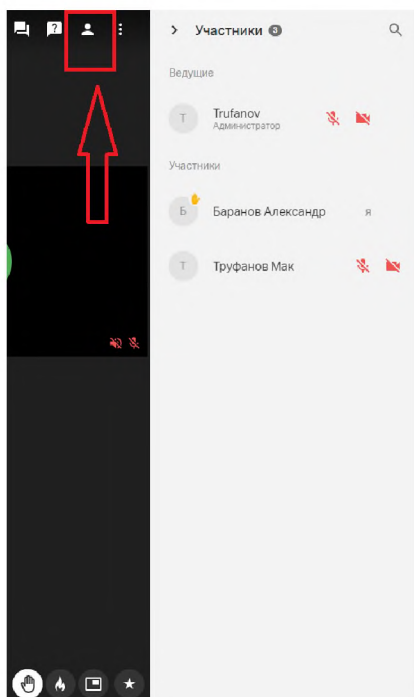
В нижней навигационной панели Вы можете изменить настройки микрофона и видеокамеры (1), качества видео (2), поднять руку и поставить реакцию (3), либо вывести окно с трансляцией в отдельное окно на рабочем столе (4), а также начать диалог в чате (5).



Справа сверху окна эфира Вы можете выбрать пункт «Чат» и просмотреть сообщения.



В пункте «Участники» Вы можете просмотреть список участников.



Для того, чтобы скопировать ссылку на текущий эфир, нажмите на указанную кнопку в верхней правой панели трансляции эфира. И нажмите «Копировать ссылку».

